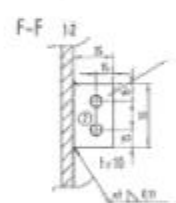
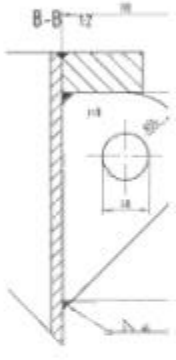
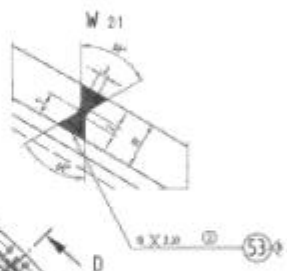
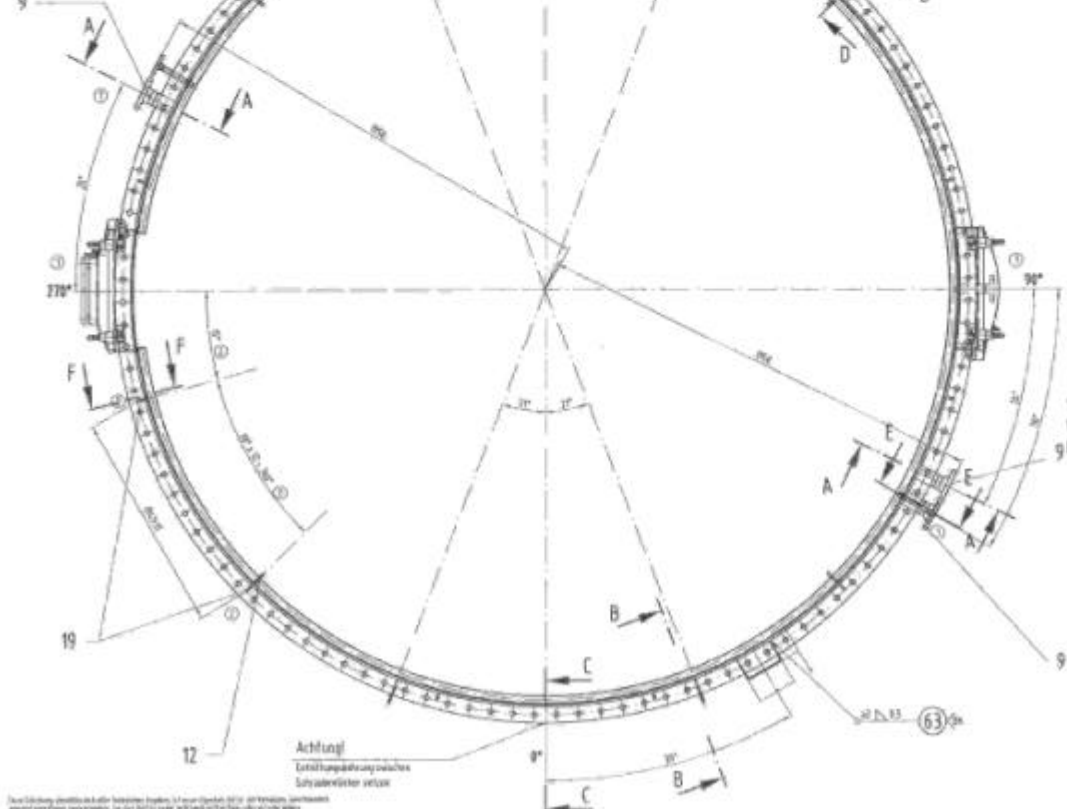
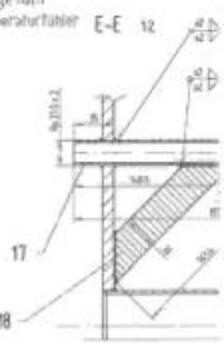


Schweißen bei
Werkmontage nach
Produkttemperaturfühler



Schweißen bei
Werkmontage nach
Produkttemperaturfühler



Achtung!
Entstehungsbereich
Schwabenlöcher vermeiden

Diese Zeichnung stellt die Ausführung eines Produktes dar. Die Ausführung ist an den Fertigungsbetrieben zu prüfen. Die Ausführung ist an den Fertigungsbetrieben zu prüfen. Die Ausführung ist an den Fertigungsbetrieben zu prüfen. Die Ausführung ist an den Fertigungsbetrieben zu prüfen.

